

Л.Г. Скворцова

Боевые потери уроженцев Мордовии в годы Великой Отечественной войны (сравнительный анализ)

Ключевые слова: Великая Отечественная война, Мордовская АССР, СССР, численность населения, демографический анализ, боевые потери, призывники, сравнительный анализ, возраст погибших, национальный состав, причина смерти.

Key words: The Great Domestic War, Mordovia ASSR, the USSR, the number of the population, demographic analysis, battle losses, draftees, comparative analysis, age of lost, national composition, death reason.

Долгое время в нашей стране при изучении истории Великой Отечественной войны проблема потерь как самостоятельная не исследовалась. И только в последние годы к этой теме стали проявлять значительный интерес. Связано это прежде всего с тем, что тема войны из военно-политической по прошествии многих лет переросла в военно-историческую, сменилось видение проблемы, поменялись взгляды на основные ценности общества. Историкам стали доступны многие архивные документы, проливающие свет на ранее замалчивавшиеся события, имевшие место в ходе Великой Отечественной войны.

Самыми тяжелыми для Советского Союза последствиями Великой Отечественной войны являются его людские потери – военнослужащих и гражданского населения, составившие 26,6 млн чел. Этот итог был получен в результате обширных статистических исследований ученых-демографов и последующей работы (в конце 80-х гг. XX в.) государственной комиссии по уточнению людских потерь. Обнародовали ее в округленном виде (почти 27 млн чел.) на торжественном заседании Верховного Совета СССР 8 мая 1990 г., посвященном 45-летию Победы Советского Союза в Великой Отечественной войне [1]. Эта страшная цифра включает убитых в бою и умерших от ран и болезней военнослужащих и партизан, умерших от голода, погибших во время бомбежек, артиллерийских обстрелов и карательных акций мирных граждан, расстрелянных и замученных в концентрационных лагерях военнопленных, подпольщиков, а также рабочих, крестьян и служащих, угнанных на каторжные работы.

В результате анализа документов о людских утратах штабов всех инстанций и военно-медицинских учреждений за годы Великой Отечественной войны, в том числе за кампанию на Дальнем Востоке в 1945 г., выявлено, что демографические потери Вооруженных сил СССР (убиты, умерли от ран и болезней, погибли в результате несчастных случаев, расстреляны по приговорам военных трибуналов, не вернулись из плена) составили 8 668 400 чел. В это число не вошли военноо-

бязанные, призванные по мобилизации в первые дни войны и пропавшие без вести (захвачены противником) до прибытия их в воинские части (500 тыс. чел.), а также потери партизан, подпольщиков, военизированных формирований ряда наркоматов страны (путей сообщения, связи, морского и речного флота, гражданской авиации), управлений оборонительного строительства СНК СССР и НКВД СССР, формирований народного ополчения, истребительных отрядов и батальонов городов и районов, которые в состав вооруженных сил не входили. Потери всех перечисленных подразделений были отнесены к потерям гражданского населения Советского Союза [2, с. 220–221].

Основной целью написания данной статьи является желание показать масштабы утрат не только по стране, но и ее отдельного региона – Мордовской Автономной Советской Социалистической Республики – сейчас Республика Мордовия. Для решения поставленных задач мы использовали электронную базу данных «Память» на уроженцев республики, погибших в годы Великой Отечественной войны. База данных была разработана нами в Историко-социологическом институте Мордовского государственного университета им. Н.П. Огарева и позволила существенно расширить информационный потенциал книги «Память» как исторического источника [3].

В нашей работе были исследованы 22 района Мордовии в современных территориальных границах и Саранск как самостоятельная административно-территориальная единица. На 1 января 1941 г. численность населения Мордовии составляла 1187166 чел. [4, с. 3]. Из них было мобилизовано 241 тыс. чел., или 20,3% от общего числа ее жителей (в России эта цифра составила 22,1%). Потери Республики Мордовии в войне 1941–1945 гг. составили 130,96 тыс. чел., или 54,3% от общего числа мобилизованного населения республики [5, с. 349]. Общие данные по этим показателям представлены в таблице 1.

1941–1942 гг. были самыми кровопролитными в истории войны. На это время приходится первый и частично второй этапы мобилизации, в ходе которых на фронт было призвано 30,57% от общего числа призванных по республике. При дальнейшем анализе данных, полученных путем обработки базы данных, нами было установлено число потерь по республике за каждый год войны. Процентное отношение безвозвратных потерь по стране и республике к числу их общих потерь за каждый год войны представлено на рисунке 1.

Боевые потери Мордовии в годы Великой Отечественной войны

Район	Численность населения, тыс. чел.	Число призванных, тыс. чел.	Число погибших, чел.	Погибло, % к призванным по району	Погибло, % к погибшим по республике
Ардатовский	48 300	9 688	6 821	70,41	5,21
Атюрьевский	39 200	6 742	3 991	59,20	3,05
Атяшевский	40 900	12 274	8 337	67,92	6,37
Большеберезняковский	45 100	9 000	4 851	53,90	3,70
Большеигнатовский	28 000	4 700	2 822	60,04	2,15
Саранск	37 000	7 136	8 298	48,81	6,34
Дубенский	28 900	6 100	3 650	51,15	2,79
Ельниковский	82 600	16 312	4 109	67,36	3,14
Зубово-Полянский	33 900	9 900	9 450	57,93	7,22
Инсарский	68 000	13 080	4 634	46,81	3,54
Ичалковский	32 400	5 100	7 384	56,45	5,64
Кадошкинский	75 900	24 289	2 418	47,41	1,85
Ковылкинский	57 400	9 251	10 585	43,58	8,08
Кочкуровский	48 800	11 748	3 886	42,01	2,97
Краснослободский	29 100	6 066	9 125	77,67	6,97
Лямбирский	58 100	11 528	4 032	66,47	3,08
Ромодановский	65 100	14 403	4 944	29,91	3,78
Рузаевский	48 000	8 480	7 135	49,54	5,45
Старошайговский	68 100	13 355	5 141	60,63	3,93
Темниковский	33 100	5 669	6 191	46,36	4,73
Теньгушевский	56 000	11 679	3 477	61,33	2,66
Торбеевский	40 500	7 500	5 969	51,11	4,56
Чамзинский	81 500	17 000	3 710	49,47	2,83
Итого	1 145 900*	241 000	130 960	-	100,00

*Данные, приведенные в книге «Память», расходятся с данными переписи населения 1939 г. по Мордовской АССР. В книге, вероятно, не учтены сведения о заключенных, находившихся в Мордовских лагерях в начале войны.

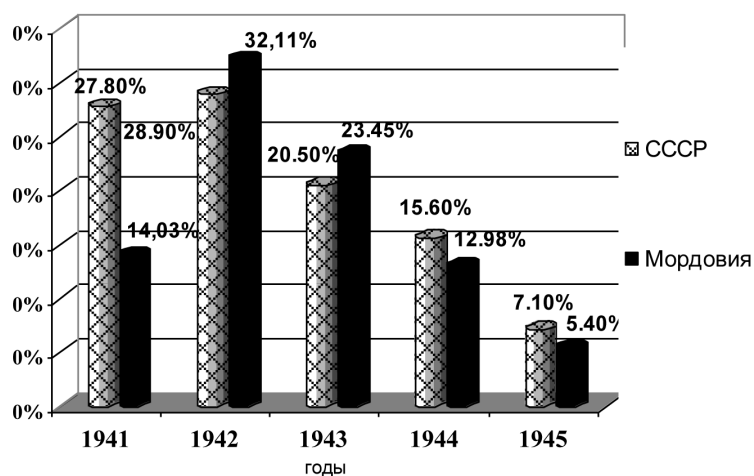


Рис. 1. Соотношение безвозвратных потерь по годам войны

* Несовпадение данных с общим числом потерь связано с отсутствием сведений по году смерти.

Как видно из рисунка 1, данные показатели по годам имеют разную динамику. Так, в 1941 г. процент погибших военнослужащих по стране в целом почти в два раза превосходил этот показатель по Мордовии. В это время самые тяжелые оборонительные сражения проходили на территории Прибалтики, Белоруссии, Украины и Молдавии, где погибло много гражданских лиц. На этот период приходится 54,6% безвозвратных потерь среди всего населения страны за всю войну [6, с. 156].

По-иному в этот период складывалась картина в Мордовии. Боевые потери здесь были значительно ниже и носили асинхронный характер с потерями СССР. Связано это с тем, что республика была расположена достаточно далеко от западных границ страны, соответственно мобилизация потребовала какого-то времени, к тому же здесь формировались воинские резервные соединения, которые были отправлены на фронт позднее.

Иначе выглядит ситуация в 1942–1943 гг. Процент потерь по Мордовии в этот период превосходит соответствующий показатель по стране в целом. Это можно объяснить тем, что основная волна мобилизации в республике прошла в 1941–1942 гг., а гибли призванные с ее территории военнослужащие в последующие годы. Только в 1944–1945 гг. соотношение потерь по республике и по стране в целом выравнивается и носит синхронный характер.

Жертвами войны оказались в основном самые молодые и дееспособные люди. Так, в числе 8,7 млн погибших, умерших от ран и болезней и не вернувшихся из плена подавляющее большинство молодых воинов. Распределение по возрастам безвозвратных потерь СССР и уроженцев республики представлено в таблице 2.

Анализ таблицы показывает, что основная масса погибших в ходе войны советских солдат приходится

на возраст от 20 до 35 лет. Больше всего призванных военными комиссариатами Мордовии и погибших в годы войны солдат так же в возрасте: 21–25 лет и 31–35 лет, годы рождения которых соответствуют 1920–1927 и 1907–1916 (см. табл. 2).

Значительно различаются количественные показатели потерь СССР и Мордовии по категории моложе 20 лет. Связано это скорее всего с тем, что молодые люди этого возраста призывались уже во второй половине войны (в 1943 г.), когда Красная армия смогла оправиться от внезапного удара и по многим направлениям перейти в контрнаступление, а также с тем, что Мордовия находилась в тылу. Нельзя исключать и тот факт, что в Мордовии было недостаточно призывников этого возраста, о чем свидетельствуют документы, в которых руководство республики просило о сокращении мобилизационных планов [7, с. 657].

Картина по безвозвратным потерям военнослужащих, в годы войны имеющих возраст от 36 лет и старше, по СССР и по Мордовии в процентном соотношении совпадает.

Мобилизационному процессу были подвержены уроженцы республики разных возрастов. Основной контингент призывников определяется 1886–1927 годами рождения. Благодаря созданию базы данных и анализу полученных результатов была установлена динамика безвозвратных потерь уроженцев Мордовии по году рождения (рис. 2).

Больше всего погибших уроженцев республики в годы войны приходится на 1923 г. рождения – 6175 чел., или 4,72% от общего числа потерь по республике. Чуть меньше количество потерь было среди военнослужащих 1922, 1924 и 1925 гг. рождения, соответственно 4865, 4786 и 3840 чел. Пики потерь приходятся также на 1918 г. рождения – 4883 чел., и на 1907–1915 гг. рождения – около 4 тыс. чел. за каждый год.

Таблица 2

Распределение по возрасту безвозвратных потерь СССР и Мордовии, тыс. чел.*

Возраст, годы	Потери по СССР		Потери по Мордовской АССР	
	всего	%	всего	%
20 и моложе	1560,3	18	16,42	12,54
21–25	1907	22	17,96	13,71
26–30	1517	17,5	16,55	12,64
31–35	1430,3	16,5	19,02	14,52
Итого	6414,6	74	69,95	45,33
36–40	1040,2	12	15,89	12,13
41–45	693,5	8	9,41	7,19
46–50	433,4	5	2,87	2,19
51 и старше	86,7	1	0,36	0,28
Итого	2253,8	26	98,48	75,20**

*Данные по стране взяты из Всероссийской Книги Памяти (с. 410), по Мордовии подсчитаны автором.

**Несовпадение данных с общим числом потерь связано с отсутствием сведений по году рождения.

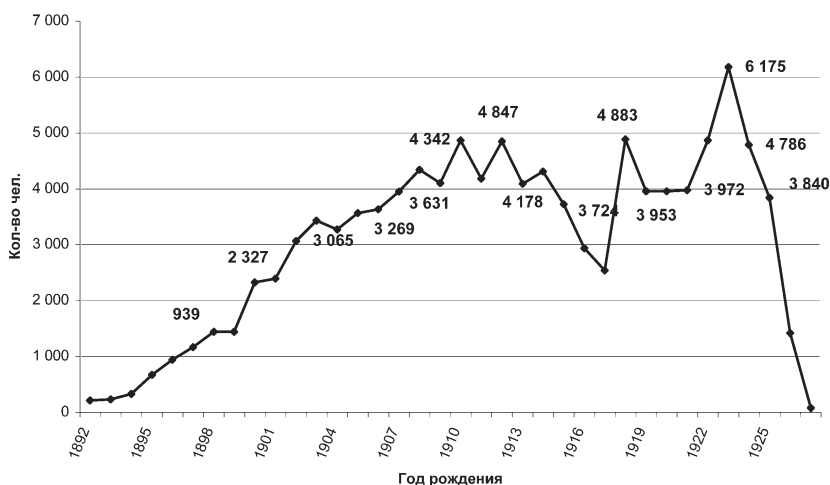


Рис. 2. Распределение количества погибших уроженцев Мордовии по годам рождения

Было установлено также количество погибших уроженцев республики по годам призыва (рис. 3). Больше всего погибло военнослужащих, призванных в 1941 г., – 20,48% от общего количества мобилизованных в годы войны. При этом из числа призванных в 1941 г. погибло 10105 чел., или 20,47% (7,72% от общего числа погибших по республике). Ситуация в последующие годы выглядела следующим образом: в 1942 г. из числа призванных в этом году погибло 8546 чел., или 35,5%, в 1943 г. – 1626 чел., или 23,01%, в 1944 г. – 319 чел., или 12,16%, в 1945 г. – 22 чел., или 2,83%.

Переходя к вопросу о национальном составе потерь, можно с уверенностью сказать, что здесь были представители большинства национальностей и народностей, населявших Советский Союз. Наибольшие потери были среди русских военнослужащих – 66,3% и украинцев – 15,9% [8, с. 413]. Доля остальных национальностей не превосходила 3% от общего числа потерь по стране.

Количество погибших в годы Великой Отечественной войны военнослужащих, относящих себя

к мордовской национальности, по стране составило 63,3 тыс. чел., или 0,73% [3, с. 413], из них жителей Мордовии 42,98 тыс. чел. [5, с. 349].

По итогам переписи 1937 г. в Мордовской АССР по национальному составу проживало русских – 720023 чел., мордвинов – 411569, татар – 48789, украинцев – 6372 чел. На другие национальности приходилось 7503 чел. [9, с. 90].

В ходе военных действий 1941–1945 гг. распределение погибших уроженцев республики по национальной принадлежности выглядит следующим образом: 73091 чел., или 55,8% погибших на фронтах Великой Отечественной войны – русские, 42978, или 32,8% – мордва, 5336, или 4,1% – татары. На другие национальности (украинцы, белорусы, евреи, казахи, литовцы и др.) приходится примерно 7,5% [5, с. 349].

Не менее интересным является анализ потерь по причине смерти. В ходе войны к основным причинам смерти принято относить такие, как «погиб в бою», «умер от ран», «умер в плену», «пропал без вести». Безвозвратные потери по Мордовской АССР распределились по трем категориям: «погиб в бою», «умер

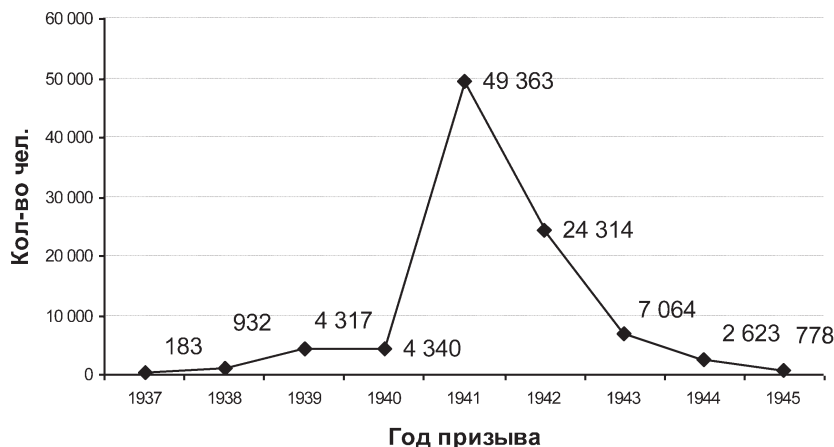


Рис. 3. Распределение количества погибших уроженцев Мордовии по годам призыва

Таблица 3

Распределение погибших уроженцев Мордовии в 1941–1945 гг. по причине смерти, чел.*

Годы	Погибло в бою	Умерло от ран	Умерло в плену
1941	17 450	433	72
1942	36 168	3 410	122
1943	30 722	3 108	58
1944	14 414	2 256	34
1945	5 813	1 155	3
Всего по республике**	104 567	10 362	289

*Данные получены в результате анализа базы данных, созданной на основе республиканской книги «Память».

**Несовпадение данных с общим числом потерь связано с отсутствием сведений у большинства военнослужащих по причине смерти.

от ран», «умер в плену». Самой массовой категорией были погибшие в бою. Их число за все годы войны составило 104567 чел., или 79,84% от общего числа безвозвратных потерь по республике. Причина смерти «умер от ран» установлена у 10362 чел., или 7,91%. Умерших в плену в ходе войны создателями республиканской Книги памяти было выявлено 278 чел., или 0,21%. Аналогичная картина наблюдалась и в целом по всей стране. Так, убитых в бою за годы войны в СССР числится 5226,8 тыс. чел., умерших от ран в госпиталях – 1102,8 тыс. чел. [8, с. 412].

Не менее важными являются данные о распределении безвозвратных потерь по причине смерти за каждый год войны, так как они дают возможность проследить динамику этих показателей за весь период (табл. 3.).

Как видно из таблицы 3, причина смерти «погиб в бою» во все годы войны была самой массовой. Больше всего погибших в бою приходится на 1942 г. – 34,59% от общего числа погибших в бою, или 27,62% от общего числа безвозвратных потерь по Мордовской АССР.

Такая же картина наблюдается и в целом по СССР: в 1941 г. убито 505 тыс. чел., умерло от ран в госпиталях 104 тыс. чел., в 1942 г. соответственно 1373,6 тыс. и 220,2 тыс. чел., в 1943 г. – 1568,7 тыс. и 300,7 тыс.

чел., в 1944 – 1212,1 тыс. и 329,8 тыс. чел., в 1945 – 557,7 тыс. и 148 тыс. чел. [3, с. 412].

Пик численности умерших от ран по республике приходится на 1942 г. и составляет 33,45% от числа умерших от ран, или 2,60% от общего числа безвозвратных потерь. По СССР пиковое значение этого показателя приходится на 1944 г. – 29,9% от числа умерших от ран в госпиталях.

За весь период войны по республике умершими в плену значится 0,22% от общего числа безвозвратных потерь.

При анализе потерь Красной армии особое место занимают потери офицерского состава, который, являясь костяком армии, при организации и ведении боя во всех войнах несет ощутимые потери.

В сражениях Великой Отечественной войны погибло, умерло от ран, пропало без вести и попало в плен более 1 млн, или 35% общего числа офицеров, состоявших на службе Вооруженных сил в период войны. Распределение потерь по воинским званиям представлено в таблице 4.

Анализируя данную таблицу, можно сделать вывод, что из числа погибших и пропавших без вести офицеров большая доля приходится на младший офицерский состав. Это наблюдается как по стране, так и по Мордовии. Верные патриотическому и воинскому

Таблица 4

Потери офицерского состава, чел.*

Воинское звание	По стране	По Мордовии
Генерал		
(генерал-майор)	421	1
Полковник	2502	11
Подполковник	4887	13
Майор	19404	153
Капитан	71738	320
Ст. лейтенант	168229	699
Лейтенант	353040	2 244
Мл. лейтенант	279967	1 510

*Данные получены в результате анализа базы данных, созданной на основе республиканской книги «Память».

Потери уроженцев Мордовии из числа командного и политического состава, чел.*

Воинские звания	Похоронено	Пропало без вести	Общий итог
Мл. лейтенант	740	770	1 510
Лейтенант	1 124	1 120	2 244
Ст. лейтенант	364	335	699
Капитан	168	152	320
Майор	120	33	153
Генерал-майор	-	1	1
Полковник	2	9	11
Подполковник	2	11	13
Комиссар	2	6	8
Политрук	130	197	327

*Данные получены в результате анализа базы данных, созданной на основе республиканской книги «Память»

долгу, военной присяге, они личным примером вдохновляли бойцов на поле боя, первыми поднимались в атаку. Вместе с бойцами побеждали, вместе с бойцами и погибали.

По данным Главного управления кадров, наибольшее число безвозвратных потерь в офицерском составе армия и флот понесли в первые годы войны. За 1941–1942 годы они составили более 50% всех потерь офицеров за войну [6, с. 136]. Наряду с безвозвратными потерями значительной была убыль офицерского состава в связи с ранениями и заболеваниями. Так, в начальный период войны по этим причинам из войск направлено в госпитали около 300 тыс. чел. Общие потери офицерского состава в начальный период войны составили свыше 550 тыс. чел. [6, с. 318].

В 1942 г. действующая армия и флот потеряли убитыми 161857 офицеров, пропавшими без вести – 124488, в том числе около 125 тыс. командиров взводов, около 16 тыс. командиров рот, батарей, эскадронов, около 5,5 тыс. командиров батальонов, дивизионов. Наибольшие потери имели стрелковые части. В командном составе пехоты они составляли 50%. Значительны были утраты в руководящих кадрах. Достаточно сказать, что в 1942 г. погибло 11 командиров дивизий, 16 командиров бригад. Потери уроженцев Мордовии по командному и политическому составам представлены в таблице 5.

Из таблицы 5 видно, как распределился офицерский состав по причинам смерти в годы войны. Среди майоров число пропавших без вести значительно меньше, чем похороненных, и составляет 21,57% от общего количества офицеров в этом звании по Мордовской АССР из числа безвозвратных потерь;

9 военнослужащих, имеющих звание майора, погибли в 1943 г. в Смоленской, Калужской, Донецкой, Ростовской областях, 24 чел. – в 1944–1945 гг. в основном в Латвии, Литве, Румынии, Польше, Германии, Венгрии и др.

Основная масса безвозвратных потерь по Республике Мордовия в годы войны приходится на рядовой состав военнослужащих и составляет 89007 чел., или 67,97% от общего числа потерь за годы войны. О 64,66% из них нет сведений о месте захоронения, т.е. их можно отнести к без вести пропавшим. В 1941 г. на полях сражений осталось 6,69% рядовых от общего числа безвозвратных потерь Мордовии. В 1942 г. эта цифра возрастает до 29,77%, а в 1943 г. снижается до 19,84%. Эта тенденция сохраняется и в последующие годы. Так, в 1944 г. число погибших военнослужащих рядового состава составило 8,46%, в 1945 г. – 3,21%.

В заключение хотелось бы отметить, что обозначенные выше результаты были получены при обработке электронной базы данных на уроженцев Мордовии, погибших в годы Великой Отечественной войны. Нами установлено, что в первые дни войны страна несла колоссальные потери живой силы, однако потери среди уроженцев Мордовской АССР в этот период были незначительными. Пиковых результатов они достигли в 1942 г. Основная масса погибших в ходе войны советских солдат была в возрасте от 20 до 35 лет. Наибольшее количество мобилизованных в Мордовии приходилось на 1907–1916 и 1920–1927 гг. рождения. В 1942 г. как по стране в целом, так и по Мордовии отмечается самое большое количество погибших, пропавших без вести, попавших в плен.

Библиографический список

1. Горбачев, М.С. Уроки войны и победы / М.С. Горбачев // Известия. – 1990. – 9 мая.
2. О людских потерях на советско-германском фронте

- 1941–1945 гг. // Новая и новейшая история. – 1992. – №1.
3. Память. Мордовия : в 9 т. – Саранск, 1994–1999. – Т. 1–9.

4. Административно-территориальное деление МАССР на 01.01.1941 г. : справ. – Саранск, 1941.

5. Память / сост. А.А. Карпов, И.М. Якимчук и др. – Саранск, 1999. – Т. 9.

6. Гриф секретности снят. Потери Вооруженных сил СССР в войнах, боевых действиях и военных конфликтах : стат. исследование / В.М. Андроников, П.Д. Буриков и др.; под ред. Г.Ф. Кривошеева. – М., 1993.

7. Мордовия. 1941–1945 : сб. документов ЦГА РМ и ЦДНИ РМ / Е.И. Бакаев, Л.А. Богданович, А.Я. Кирдин. – Саранск, 1995.

8. Всероссийская Книга Памяти, 1941–1945 : обзорный том / Е.М. Чехарин, В.В. Володин и др. – М., 1995.

9. Всесоюзная перепись населения 1937 г. : краткие итоги. – М., 1991.